

Viernes, 31 de enero de 2020

Sección I - Administración Local

Provincia

Diputación Provincial de Cáceres

ANUNCIO. Anexo completo Plan de Equipamiento General 2020.

El Sr. Presidente en funciones de la Excm. Diputación Provincial de Cáceres, D. Carlos Carlos Rodríguez, ha dictado con fecha 30 de enero de 2020, una Resolución del siguiente tenor literal:

La Diputación, en uso de sus competencias y atribuciones, asignadas por el artículo 36 de la Ley 7/1985, de 2 de abril, Reguladora de las Bases de Régimen Local y su modificación mediante la Ley 27/2013, de 27 de diciembre, de Racionalización y Sostenibilidad de la Administración Local, mediante Resolución Presidencial de fecha 30 de enero de 2020, ha aprobado las Normas Reguladoras del Plan de Equipamiento General para el ejercicio 2020 y su Anexo, que ha sido publicado en el BOP de Cáceres n.º 20 con esta misma fecha.

Visto que el Anexo aprobado y publicado no contiene los datos relativos a la columna de aportación de la Entidad, y por tanto, asimismo los correspondientes a la columna denominada "Total", aún estando éstos previstos según las Normas aprobadas, y de conformidad con lo dispuesto en el artículo 109.2 de la Ley 39/2015, de 1 de octubre, de Procedimiento Administrativo Común, esta Presidencia, en virtud de las atribuciones que tiene conferidas, RESUELVE:

PRIMERO.- Rectificar la Resolución de Aprobación de las Normas Reguladoras del Plan de Equipamiento General de fecha 30 de enero de 2020, en la parte correspondiente al Anexo de Beneficiarios, que deberá ser sustituido por el que se adjunta a la presente Resolución.

SEGUNDO.- Ordenar la publicación del Anexo rectificado en el BOP de Cáceres para que surta los efectos oportunos.

Para los efectos de lo dispuesto en el artículo 88.3 de la Ley 39/2015, de 1 de octubre, LPACAP, se hace constar que la presente resolución es definitiva en vía administrativa y frente a la misma puede interponerse, en el plazo de dos meses a partir de su recepción, recurso contencioso-administrativo ante el juzgado de dicha jurisdicción de Cáceres o, con carácter potestativo, recurso de reposición ante esta Presidencia, en el plazo de un mes a partir de su




Viernes, 31 de enero de 2020

notificación; todo ello sin perjuicio de la interposición de cualquier otro que estime procedente.

Cáceres, 31 de enero de 2020

Augusto Cordero Ceballos


SECRETARIO



Viernes, 31 de enero de 2020

PLAN EQUIPAMIENTO GENERAL 2020


Municipio	Padrón Municipal 01/01/2019 Fuente: INE	Asignación cuantía por tramo de población	Reparto resto crédito en proporción lineal al número de habitantes	Aportación Diputación	Aportación Entidad	Total
Abadía	331	4.000,00 €	198,27 €	4.198,27 €	839,65 €	5.037,92 €
Abertura	407	4.000,00 €	243,79 €	4.243,79 €	848,76 €	5.092,55 €
Acebo	579	4.000,00 €	346,82 €	4.346,82 €	869,36 €	5.216,18 €
Acehúche	801	4.000,00 €	479,80 €	4.479,80 €	895,96 €	5.375,76 €
Aceituna	607	4.000,00 €	363,59 €	4.363,59 €	872,72 €	5.236,31 €
Ahigal	1.372	5.000,00 €	821,83 €	5.821,83 €	1.164,37 €	6.986,20 €
Alagón del Río	932	4.000,00 €	558,27 €	4.558,27 €	911,65 €	5.469,92 €
Albalá	689	4.000,00 €	412,71 €	4.412,71 €	882,54 €	5.295,25 €
Alcántara	1.468	5.000,00 €	879,33 €	5.879,33 €	1.175,87 €	7.055,20 €
Alcollarín	289	4.000,00 €	173,11 €	4.173,11 €	834,62 €	5.007,73 €
Alcuéscar	2.593	5.000,00 €	1.553,21 €	6.553,21 €	1.310,64 €	7.863,85 €
Aldea del Cano	600	4.000,00 €	359,40 €	4.359,40 €	871,88 €	5.231,28 €
Aldea del Obispo, La	303	4.000,00 €	181,50 €	4.181,50 €	836,30 €	5.017,80 €
Aldeacentenera	578	4.000,00 €	346,22 €	4.346,22 €	869,24 €	5.215,46 €
Aldeanueva de la Vera	2.066	5.000,00 €	1.237,53 €	6.237,53 €	1.247,51 €	7.485,04 €
Aldeanueva del Camino	735	4.000,00 €	440,27 €	4.440,27 €	888,05 €	5.328,32 €
Aldehuela de Jerte	364	4.000,00 €	218,04 €	4.218,04 €	843,61 €	5.061,65 €
Alía	834	4.000,00 €	499,57 €	4.499,57 €	899,91 €	5.399,48 €
Aliseda	1.835	5.000,00 €	1.099,17 €	6.099,17 €	1.219,83 €	7.319,00 €
Almaraz	1.744	5.000,00 €	1.044,66 €	6.044,66 €	1.208,93 €	7.253,59 €
Almoharín	1.811	5.000,00 €	1.084,79 €	6.084,79 €	1.216,96 €	7.301,75 €
Arroyo de la Luz	5.811	6.000,00 €	3.480,79 €	9.480,79 €	1.896,16 €	11.376,95 €
Arroyomolinos	797	4.000,00 €	477,40 €	4.477,40 €	895,48 €	5.372,88 €
Arroyomolinos de la Vera	443	4.000,00 €	265,36 €	4.265,36 €	853,07 €	5.118,43 €
Azabal (ELM)	284	4.000,00 €	170,12 €	4.170,12 €	834,02 €	5.004,14 €
Baños de Montemayor	759	4.000,00 €	454,64 €	4.454,64 €	890,93 €	5.345,57 €
Barrado	401	4.000,00 €	240,20 €	4.240,20 €	848,04 €	5.088,24 €
Belvis de Monroy	725	4.000,00 €	434,28 €	4.434,28 €	886,86 €	5.321,14 €
Benquerencia	81	4.000,00 €	48,52 €	4.048,52 €	0,00 €	4.048,52 €
Berrocalejo	100	4.000,00 €	59,90 €	4.059,90 €	0,00 €	4.059,90 €
Berzocana	423	4.000,00 €	253,38 €	4.253,38 €	850,68 €	5.104,06 €
Bohonal de Ibor	500	4.000,00 €	299,50 €	4.299,50 €	859,90 €	5.159,40 €
Botija	175	4.000,00 €	104,83 €	4.104,83 €	820,97 €	4.925,80 €
Brozas	1.826	5.000,00 €	1.093,77 €	6.093,77 €	1.218,75 €	7.312,52 €
Cabañas del Castillo	431	4.000,00 €	258,17 €	4.258,17 €	851,63 €	5.109,80 €
Cabezabellosa	344	4.000,00 €	206,06 €	4.206,06 €	841,21 €	5.047,27 €
Cabezuela del Valle	2.194	5.000,00 €	1.314,21 €	6.314,21 €	1.262,84 €	7.577,05 €
Cabrero	326	4.000,00 €	195,27 €	4.195,27 €	839,05 €	5.034,32 €
Cachorrilla	82	4.000,00 €	49,12 €	4.049,12 €	0,00 €	4.049,12 €
Cadalso	431	4.000,00 €	258,17 €	4.258,17 €	851,63 €	5.109,80 €
Calzadilla	475	4.000,00 €	284,53 €	4.284,53 €	856,91 €	5.141,44 €
Caminomorisco	1.194	5.000,00 €	715,21 €	5.715,21 €	1.143,04 €	6.858,25 €
Campillo de Deleitosa	79	4.000,00 €	47,32 €	4.047,32 €	0,00 €	4.047,32 €



Viernes, 31 de enero de 2020

PLAN EQUIPAMIENTO GENERAL 2020

Municipio	Padrón Municipal 01/01/2019 Fuente: INE	Asignación cuantía por tramo de población	Reparto resto crédito en proporción lineal al número de habitantes	Aportación Diputación	Aportación Entidad	Total
Campo Lugar	833	4.000,00 €	498,97 €	4.498,97 €	899,79 €	5.398,76 €
Cañamero	1.614	5.000,00 €	966,79 €	5.966,79 €	1.193,36 €	7.160,15 €
Cañaverál	1.031	5.000,00 €	617,57 €	5.617,57 €	1.123,51 €	6.741,08 €
Carbajo	200	4.000,00 €	119,80 €	4.119,80 €	823,96 €	4.943,76 €
Carcaboso	1.100	5.000,00 €	658,90 €	5.658,90 €	1.131,78 €	6.790,68 €
Carrascalejo	216	4.000,00 €	129,38 €	4.129,38 €	825,88 €	4.955,26 €
Casar de Cáceres	4.469	6.000,00 €	2.676,93 €	8.676,93 €	1.735,39 €	10.412,32 €
Casar de Palomero	1.133	5.000,00 €	678,67 €	5.678,67 €	1.135,73 €	6.814,40 €
Casares de las Hurdes	417	4.000,00 €	249,78 €	4.249,78 €	849,96 €	5.099,74 €
Casas de Don Antonio	174	4.000,00 €	104,23 €	4.104,23 €	820,85 €	4.925,08 €
Casas de Don Gómez	289	4.000,00 €	173,11 €	4.173,11 €	834,62 €	5.007,73 €
Casas de Millán	567	4.000,00 €	339,63 €	4.339,63 €	867,93 €	5.207,56 €
Casas de Miravete	132	4.000,00 €	79,07 €	4.079,07 €	815,81 €	4.894,88 €
Casas del Castañar	568	4.000,00 €	340,23 €	4.340,23 €	868,05 €	5.208,28 €
Casas del Monte	820	4.000,00 €	491,18 €	4.491,18 €	898,24 €	5.389,42 €
Casatejada	1.360	5.000,00 €	814,64 €	5.814,64 €	1.162,93 €	6.977,57 €
Casillas de Coria	349	4.000,00 €	209,05 €	4.209,05 €	841,81 €	5.050,86 €
Castañar de Ibor	1.054	5.000,00 €	631,35 €	5.631,35 €	1.126,27 €	6.757,62 €
Ceclavín	1.840	5.000,00 €	1.102,16 €	6.102,16 €	1.220,43 €	7.322,59 €
Cedillo	440	4.000,00 €	263,56 €	4.263,56 €	852,71 €	5.116,27 €
Cerezo	165	4.000,00 €	98,84 €	4.098,84 €	819,77 €	4.918,61 €
Cilleros	1.624	5.000,00 €	972,78 €	5.972,78 €	1.194,56 €	7.167,34 €
Collado de la Vera	195	4.000,00 €	116,81 €	4.116,81 €	823,36 €	4.940,17 €
Conquista de la Sierra	185	4.000,00 €	110,82 €	4.110,82 €	822,16 €	4.932,98 €
Coria	12.478	7.000,00 €	7.474,32 €	14.474,32 €	2.894,86 €	17.369,18 €
Cuacos de Yuste	841	4.000,00 €	503,76 €	4.503,76 €	900,75 €	5.404,51 €
Cumbre, La	848	4.000,00 €	507,95 €	4.507,95 €	901,59 €	5.409,54 €
Deleitosa	709	4.000,00 €	424,69 €	4.424,69 €	884,94 €	5.309,63 €
Descargamaria	123	4.000,00 €	73,68 €	4.073,68 €	814,74 €	4.888,42 €
Eljas	908	4.000,00 €	543,89 €	4.543,89 €	908,78 €	5.452,67 €
Escurial	855	4.000,00 €	512,15 €	4.512,15 €	902,43 €	5.414,58 €
Fresnedoso de Ibor	268	4.000,00 €	160,53 €	4.160,53 €	832,11 €	4.992,64 €
Galisteo	918	4.000,00 €	549,88 €	4.549,88 €	909,98 €	5.459,86 €
Garciaz	709	4.000,00 €	424,69 €	4.424,69 €	884,94 €	5.309,63 €
Garganta la Olla	957	4.000,00 €	573,24 €	4.573,24 €	914,65 €	5.487,89 €
Garganta, La	378	4.000,00 €	226,42 €	4.226,42 €	845,28 €	5.071,70 €
Gargantilla	389	4.000,00 €	233,01 €	4.233,01 €	846,60 €	5.079,61 €
Gargüera	127	4.000,00 €	76,07 €	4.076,07 €	815,21 €	4.891,28 €
Garrovillas de Alconétar	2.034	5.000,00 €	1.218,37 €	6.218,37 €	1.243,67 €	7.462,04 €
Garvín	95	4.000,00 €	56,91 €	4.056,91 €	0,00 €	4.056,91 €
Gata	1.447	5.000,00 €	866,75 €	5.866,75 €	1.173,35 €	7.040,10 €
Gordo, El	367	4.000,00 €	219,83 €	4.219,83 €	843,97 €	5.063,80 €
Granja, La	328	4.000,00 €	196,47 €	4.196,47 €	839,29 €	5.035,76 €



Viernes, 31 de enero de 2020

PLAN EQUIPAMIENTO GENERAL 2020


Municipio	Padrón Municipal 01/01/2019 Fuente: INE	Asignación cuantía por tramo de población	Reparto resto crédito en proporción lineal al número de habitantes	Aportación Diputación	Aportación Entidad	Total
Guadalupe	1.862	5.000,00 €	1.115,34 €	6.115,34 €	1.223,07 €	7.338,41 €
Guijo de Coria	197	4.000,00 €	118,00 €	4.118,00 €	823,60 €	4.941,60 €
Guijo de Galisteo	1.513	5.000,00 €	906,29 €	5.906,29 €	1.181,26 €	7.087,55 €
Guijo de Granadilla	530	4.000,00 €	317,47 €	4.317,47 €	863,49 €	5.180,96 €
Guijo de Santa Bárbara	387	4.000,00 €	231,81 €	4.231,81 €	846,36 €	5.078,17 €
Herguijuela	286	4.000,00 €	171,31 €	4.171,31 €	834,26 €	5.005,57 €
Hernán-Pérez	448	4.000,00 €	268,35 €	4.268,35 €	853,67 €	5.122,02 €
Herrera de Alcántara	253	4.000,00 €	151,55 €	4.151,55 €	830,31 €	4.981,86 €
Herreruela	333	4.000,00 €	199,47 €	4.199,47 €	839,89 €	5.039,36 €
Hervás	3.976	6.000,00 €	2.381,62 €	8.381,62 €	1.676,32 €	10.057,94 €
Higuera	113	4.000,00 €	67,69 €	4.067,69 €	813,54 €	4.881,23 €
Hinojal	401	4.000,00 €	240,20 €	4.240,20 €	848,04 €	5.088,24 €
Holguera	641	4.000,00 €	383,96 €	4.383,96 €	876,79 €	5.260,75 €
Hoyos	874	4.000,00 €	523,53 €	4.523,53 €	904,71 €	5.428,24 €
Huélaga	220	4.000,00 €	131,78 €	4.131,78 €	826,36 €	4.958,14 €
Ibahernando	544	4.000,00 €	325,86 €	4.325,86 €	865,17 €	5.191,03 €
Jaraicejo	465	4.000,00 €	278,54 €	4.278,54 €	855,71 €	5.134,25 €
Jaraíz de la Vera	6.478	6.000,00 €	3.880,32 €	9.880,32 €	1.976,06 €	11.856,38 €
Jarandilla de la Vera	2.828	5.000,00 €	1.693,97 €	6.693,97 €	1.338,79 €	8.032,76 €
Jarilla	136	4.000,00 €	81,46 €	4.081,46 €	816,29 €	4.897,75 €
Jerte	1.261	5.000,00 €	755,34 €	5.755,34 €	1.151,07 €	6.906,41 €
Ladriillar	201	4.000,00 €	120,40 €	4.120,40 €	824,08 €	4.944,48 €
Logrosán	1.994	5.000,00 €	1.194,41 €	6.194,41 €	1.238,88 €	7.433,29 €
Losar de la Vera	2.699	5.000,00 €	1.616,70 €	6.616,70 €	1.323,34 €	7.940,04 €
Madrigal de la Vera	1.579	5.000,00 €	945,82 €	5.945,82 €	1.189,16 €	7.134,98 €
Madrigalejo	1.751	5.000,00 €	1.048,85 €	6.048,85 €	1.209,77 €	7.258,62 €
Madroñera	2.533	5.000,00 €	1.517,27 €	6.517,27 €	1.303,45 €	7.820,72 €
Majadas	1.323	5.000,00 €	792,48 €	5.792,48 €	1.158,50 €	6.950,98 €
Malpartida de Cáceres	4.122	6.000,00 €	2.469,08 €	8.469,08 €	1.693,82 €	10.162,90 €
Malpartida de Plasencia	4.602	6.000,00 €	2.756,60 €	8.756,60 €	1.751,32 €	10.507,92 €
Marchagaz	207	4.000,00 €	123,99 €	4.123,99 €	824,80 €	4.948,79 €
Mata de Alcántara	305	4.000,00 €	182,70 €	4.182,70 €	836,54 €	5.019,24 €
Membrío	622	4.000,00 €	372,58 €	4.372,58 €	874,52 €	5.247,10 €
Mesas de Ibor	162	4.000,00 €	97,04 €	4.097,04 €	819,41 €	4.916,45 €
Miajadas	9.607	6.000,00 €	5.754,59 €	11.754,59 €	2.350,92 €	14.105,51 €
Millanes	248	4.000,00 €	148,55 €	4.148,55 €	829,71 €	4.978,26 €
Mirabel	660	4.000,00 €	395,34 €	4.395,34 €	879,07 €	5.274,41 €
Moheda de Gata, La (ELM)	589	4.000,00 €	352,81 €	4.352,81 €	870,56 €	5.223,37 €
Mohedas de Granadilla	836	4.000,00 €	500,76 €	4.500,76 €	900,15 €	5.400,91 €
Monroy	954	4.000,00 €	571,45 €	4.571,45 €	914,29 €	5.485,74 €
Montánchez	1.682	5.000,00 €	1.007,52 €	6.007,52 €	1.201,50 €	7.209,02 €
Montehermoso	5.739	6.000,00 €	3.437,66 €	9.437,66 €	1.887,53 €	11.325,19 €
Moraleja	6.750	6.000,00 €	4.043,25 €	10.043,25 €	2.008,65 €	12.051,90 €



Viernes, 31 de enero de 2020

PLAN EQUIPAMIENTO GENERAL 2020

Municipio	Padrón Municipal 01/01/2019 Fuente: INE	Asignación cuantía por tramo de población	Reparto resto crédito en proporción lineal al número de habitantes	Aportación Diputación	Aportación Entidad	Total
Morcillo	371	4.000,00 €	222,23 €	4.222,23 €	844,45 €	5.066,68 €
Navaconcejo	1.990	5.000,00 €	1.192,01 €	6.192,01 €	1.238,40 €	7.430,41 €
Navalmoral de la Mata	17.129	7.000,00 €	10.260,27 €	17.260,27 €	3.452,05 €	20.712,32 €
Navalvillar de Ibor	408	4.000,00 €	244,39 €	4.244,39 €	848,88 €	5.093,27 €
Navas del Madroño	1.292	5.000,00 €	773,91 €	5.773,91 €	1.154,78 €	6.928,69 €
Navatrasierra (ELM)	181	4.000,00 €	108,42 €	4.108,42 €	821,68 €	4.930,10 €
Navezuelas	637	4.000,00 €	381,56 €	4.381,56 €	876,31 €	5.257,87 €
Nuñomoral	1.272	5.000,00 €	761,93 €	5.761,93 €	1.152,39 €	6.914,32 €
Oliva de Plasencia	303	4.000,00 €	181,50 €	4.181,50 €	836,30 €	5.017,80 €
Palomero	406	4.000,00 €	243,19 €	4.243,19 €	848,64 €	5.091,83 €
Pasarón de la Vera	632	4.000,00 €	378,57 €	4.378,57 €	875,71 €	5.254,28 €
Pedroso de Acim	80	4.000,00 €	47,92 €	4.047,92 €	0,00 €	4.047,92 €
Peraleda de la Mata	1.369	5.000,00 €	820,03 €	5.820,03 €	1.164,01 €	6.984,04 €
Peraleda de San Román	310	4.000,00 €	185,69 €	4.185,69 €	837,14 €	5.022,83 €
Perales del Puerto	952	4.000,00 €	570,25 €	4.570,25 €	914,05 €	5.484,30 €
Pescueza	148	4.000,00 €	88,65 €	4.088,65 €	817,73 €	4.906,38 €
Pesga, La	1.034	5.000,00 €	619,37 €	5.619,37 €	1.123,87 €	6.743,24 €
Piedras Albas	147	4.000,00 €	88,05 €	4.088,05 €	817,61 €	4.905,66 €
Pinofrankeado	1.736	5.000,00 €	1.039,86 €	6.039,86 €	1.207,97 €	7.247,83 €
Piornal	1.519	5.000,00 €	909,88 €	5.909,88 €	1.181,98 €	7.091,86 €
Plasenzuela	492	4.000,00 €	294,71 €	4.294,71 €	858,94 €	5.153,65 €
Portaje	355	4.000,00 €	212,65 €	4.212,65 €	842,53 €	5.055,18 €
Portezuelo	218	4.000,00 €	130,58 €	4.130,58 €	826,12 €	4.956,70 €
Pozuelo de Zarzón	475	4.000,00 €	284,53 €	4.284,53 €	856,91 €	5.141,44 €
Pradochano (ELM)	142	4.000,00 €	85,06 €	4.085,06 €	817,01 €	4.902,07 €
Pueblonuevo de Miramontes	791	4.000,00 €	473,81 €	4.473,81 €	894,76 €	5.368,57 €
Puerto de Santa Cruz	317	4.000,00 €	189,88 €	4.189,88 €	837,98 €	5.027,86 €
Rebollar	214	4.000,00 €	128,19 €	4.128,19 €	825,64 €	4.953,83 €
Riobobos	1.231	5.000,00 €	737,37 €	5.737,37 €	1.147,47 €	6.884,84 €
Robledillo de Gata	91	4.000,00 €	54,51 €	4.054,51 €	0,00 €	4.054,51 €
Robledillo de la Vera	265	4.000,00 €	158,74 €	4.158,74 €	831,75 €	4.990,49 €
Robledillo de Trujillo	366	4.000,00 €	219,23 €	4.219,23 €	843,85 €	5.063,08 €
Robledollano	310	4.000,00 €	185,69 €	4.185,69 €	837,14 €	5.022,83 €
Romangordo	259	4.000,00 €	155,14 €	4.155,14 €	831,03 €	4.986,17 €
Rosalejo	1.397	5.000,00 €	836,80 €	5.836,80 €	1.167,36 €	7.004,16 €
Ruanes	83	4.000,00 €	49,72 €	4.049,72 €	0,00 €	4.049,72 €
Salorino	565	4.000,00 €	338,44 €	4.338,44 €	867,69 €	5.206,13 €
Salvaterra de Santiago	312	4.000,00 €	186,89 €	4.186,89 €	837,38 €	5.024,27 €
San Gil (ELM)	248	4.000,00 €	148,55 €	4.148,55 €	829,71 €	4.978,26 €
San Martín de Trevejo	778	4.000,00 €	466,02 €	4.466,02 €	893,20 €	5.359,22 €
Santa Ana	262	4.000,00 €	156,94 €	4.156,94 €	831,39 €	4.988,33 €
Santa Cruz de la Sierra	327	4.000,00 €	195,87 €	4.195,87 €	839,17 €	5.035,04 €
Santa Cruz de Paniagua	323	4.000,00 €	193,48 €	4.193,48 €	838,70 €	5.032,18 €



Viernes, 31 de enero de 2020

PLAN EQUIPAMIENTO GENERAL 2020

Municipio	Padrón Municipal 01/01/2019 Fuente: INE	Asignación cuantía por tramo de población	Reparto resto crédito en proporción lineal al número de habitantes	Aportación Diputación	Aportación Entidad	Total
Santa Marta de Magasca	282	4.000,00 €	168,92 €	4.168,92 €	833,78 €	5.002,70 €
Santiago de Alcántara	523	4.000,00 €	313,28 €	4.313,28 €	862,66 €	5.175,94 €
Santiago del Campo	252	4.000,00 €	150,95 €	4.150,95 €	830,19 €	4.981,14 €
Santibáñez el Alto	370	4.000,00 €	221,63 €	4.221,63 €	844,33 €	5.065,96 €
Santibáñez el Bajo	756	4.000,00 €	452,84 €	4.452,84 €	890,57 €	5.343,41 €
Saucedilla	851	4.000,00 €	509,75 €	4.509,75 €	901,95 €	5.411,70 €
Segura de Toro	183	4.000,00 €	109,62 €	4.109,62 €	821,92 €	4.931,54 €
Serradilla	1.537	5.000,00 €	920,66 €	5.920,66 €	1.184,13 €	7.104,79 €
Serrejón	409	4.000,00 €	244,99 €	4.244,99 €	849,00 €	5.093,99 €
Sierra de Fuentes	1.998	5.000,00 €	1.196,80 €	6.196,80 €	1.239,36 €	7.436,16 €
Talaván	814	4.000,00 €	487,59 €	4.487,59 €	897,52 €	5.385,11 €
Talaveruela de la Vera	319	4.000,00 €	191,08 €	4.191,08 €	838,22 €	5.029,30 €
Talayuela	7.371	6.000,00 €	4.415,23 €	10.415,23 €	2.083,05 €	12.498,28 €
Tejeda de Tiétar	788	4.000,00 €	472,01 €	4.472,01 €	894,40 €	5.366,41 €
Tiétar	902	4.000,00 €	540,30 €	4.540,30 €	908,06 €	5.448,36 €
Toril	148	4.000,00 €	88,65 €	4.088,65 €	817,73 €	4.906,38 €
Tornavacas	1.132	5.000,00 €	678,07 €	5.678,07 €	1.135,61 €	6.813,68 €
Torno, El	860	4.000,00 €	515,14 €	4.515,14 €	903,03 €	5.418,17 €
Torre de Don Miguel	484	4.000,00 €	289,92 €	4.289,92 €	857,98 €	5.147,90 €
Torre de Santa María	534	4.000,00 €	319,87 €	4.319,87 €	863,97 €	5.183,84 €
Torreçilla de los Ángeles	624	4.000,00 €	373,78 €	4.373,78 €	874,76 €	5.248,54 €
Torreçillas de la Tiesa	1.067	5.000,00 €	639,13 €	5.639,13 €	1.127,83 €	6.766,96 €
Torreçión el Rubio	565	4.000,00 €	338,44 €	4.338,44 €	867,69 €	5.206,13 €
Torrejoncillo	2.935	5.000,00 €	1.758,07 €	6.758,07 €	1.351,61 €	8.109,68 €
Toremenga	599	4.000,00 €	358,80 €	4.358,80 €	871,76 €	5.230,56 €
Torremocha	798	4.000,00 €	478,00 €	4.478,00 €	895,60 €	5.373,60 €
Torreorgaz	1.676	5.000,00 €	1.003,92 €	6.003,92 €	1.200,78 €	7.204,70 €
Torrequemada	565	4.000,00 €	338,44 €	4.338,44 €	867,69 €	5.206,13 €
Trujillo	9.012	6.000,00 €	5.398,19 €	11.398,19 €	2.279,64 €	13.677,83 €
Valdastillas	321	4.000,00 €	192,28 €	4.192,28 €	838,46 €	5.030,74 €
Valdecañas de Tajo	110	4.000,00 €	65,89 €	4.065,89 €	813,18 €	4.879,07 €
Valdefuentes	1.174	5.000,00 €	703,23 €	5.703,23 €	1.140,65 €	6.843,88 €
Valdehúncar	175	4.000,00 €	104,83 €	4.104,83 €	820,97 €	4.925,80 €
Valdeñigos (ELM)	231	4.000,00 €	138,37 €	4.138,37 €	827,67 €	4.966,04 €
Valdelacasa de Tajo	348	4.000,00 €	208,45 €	4.208,45 €	841,69 €	5.050,14 €
Valdemorales	200	4.000,00 €	119,80 €	4.119,80 €	823,96 €	4.943,76 €
Valdeobispo	656	4.000,00 €	392,94 €	4.392,94 €	878,59 €	5.271,53 €
Valdesalor (ELM)	547	4.000,00 €	327,65 €	4.327,65 €	865,53 €	5.193,18 €
Valencia de Alcántara	5.397	6.000,00 €	3.232,80 €	9.232,80 €	1.846,56 €	11.079,36 €
Valverde de la Vera	483	4.000,00 €	289,32 €	4.289,32 €	857,86 €	5.147,18 €
Valverde del Fresno	2.309	5.000,00 €	1.383,09 €	6.383,09 €	1.276,62 €	7.659,71 €
Vegaviana	864	4.000,00 €	517,54 €	4.517,54 €	903,51 €	5.421,05 €
Viandar de la Vera	225	4.000,00 €	134,78 €	4.134,78 €	826,96 €	4.961,74 €



Viernes, 31 de enero de 2020

PLAN EQUIPAMIENTO GENERAL 2020

Municipio	Padrón Municipal 01/01/2019 Fuente: INE	Asignación cuantía por tramo de población	Reparto resto crédito en proporción lineal al número de habitantes	Aportación Diputación	Aportación Entidad	Total
Villa del Campo	487	4.000,00 €	291,71 €	4.291,71 €	858,34 €	5.150,05 €
Villa del Rey	128	4.000,00 €	76,67 €	4.076,67 €	815,33 €	4.892,00 €
Villamesías	261	4.000,00 €	156,34 €	4.156,34 €	831,27 €	4.987,61 €
Villamiel	407	4.000,00 €	243,79 €	4.243,79 €	848,76 €	5.092,55 €
Villanueva de la Sierra	456	4.000,00 €	273,14 €	4.273,14 €	854,63 €	5.127,77 €
Villanueva de la Vera	2.021	5.000,00 €	1.210,58 €	6.210,58 €	1.242,12 €	7.452,70 €
Villar de Plasencia	235	4.000,00 €	140,77 €	4.140,77 €	828,15 €	4.968,92 €
Villar del Pedroso	599	4.000,00 €	358,80 €	4.358,80 €	871,76 €	5.230,56 €
Villasbuenas de Gata	354	4.000,00 €	212,05 €	4.212,05 €	842,41 €	5.054,46 €
Zarza de Granadilla	1.805	5.000,00 €	1.081,20 €	6.081,20 €	1.216,24 €	7.297,44 €
Zarza de Montánchez	571	4.000,00 €	342,03 €	4.342,03 €	868,41 €	5.210,44 €
Zarza la Mayor	1.228	5.000,00 €	735,57 €	5.735,57 €	1.147,11 €	6.882,68 €
Zorita	1.367	5.000,00 €	818,83 €	5.818,83 €	1.163,77 €	6.982,60 €



Página 6/6

